

湖北省应急管理厅办公室

省应急管理厅办公室关于组织相关企业 在应急管理部应急装备之家网站注册的通知

各市（州）、直管市、神农架林区应急管理局，机关各处室、直属单位：

应急管理部应急装备之家网站主要为各级应急管理部门和救援队伍提供先进技术装备信息，用于指导各级队伍装备配备，构建装备研发制造配备生态。应急管理部今后装备推广先进目录和配备目录都将从该网站中筛选。

目前应急装备之家网站已经创建完成，根据应急管理部科信司通知要求，现请各单位组织相关企业做好注册（注册网址：<http://120.52.31.137/dist/#/home>）和应急产品信息上传工作。注册过程中如遇问题，可随时拨打电话联系，联系人：朱 锐

17600208790、申琢 18910631661；技术支持：010-64464835、
010-64464899。

省应急管理厅联系人：赵汉文、黄洋，联系电话：13797027198、
13707186599。

附件：应急装备之家操作手册--厂商用户



应急装备之家 使用说明书

版本：1.0

应急管理部通信信息中心

目 录

1	网站主界面.....	5
2	注册.....	5
3	登陆.....	6
4	认证.....	7
5	供应商后台.....	8
5.1	基本信息维护	8
5.2	组织架构维护	9
5.3	背景轮播图维护	10
5.4	装备管理	10
5.5	装备意向列表	11
5.6	装备审批列表	12
5.7	反馈管理	12
5.8	新闻资讯	12

1 网站主界面

请用谷歌、火狐、或者 360 浏览器的极速模式，输入应急装备之家网址：

<http://120.52.31.137/dist/#/home>

进入网站首页：



2 注册

点击首页右上角的“注册”，出现注册界面：

选择注册类别，填写完整注册信息，注册完成。

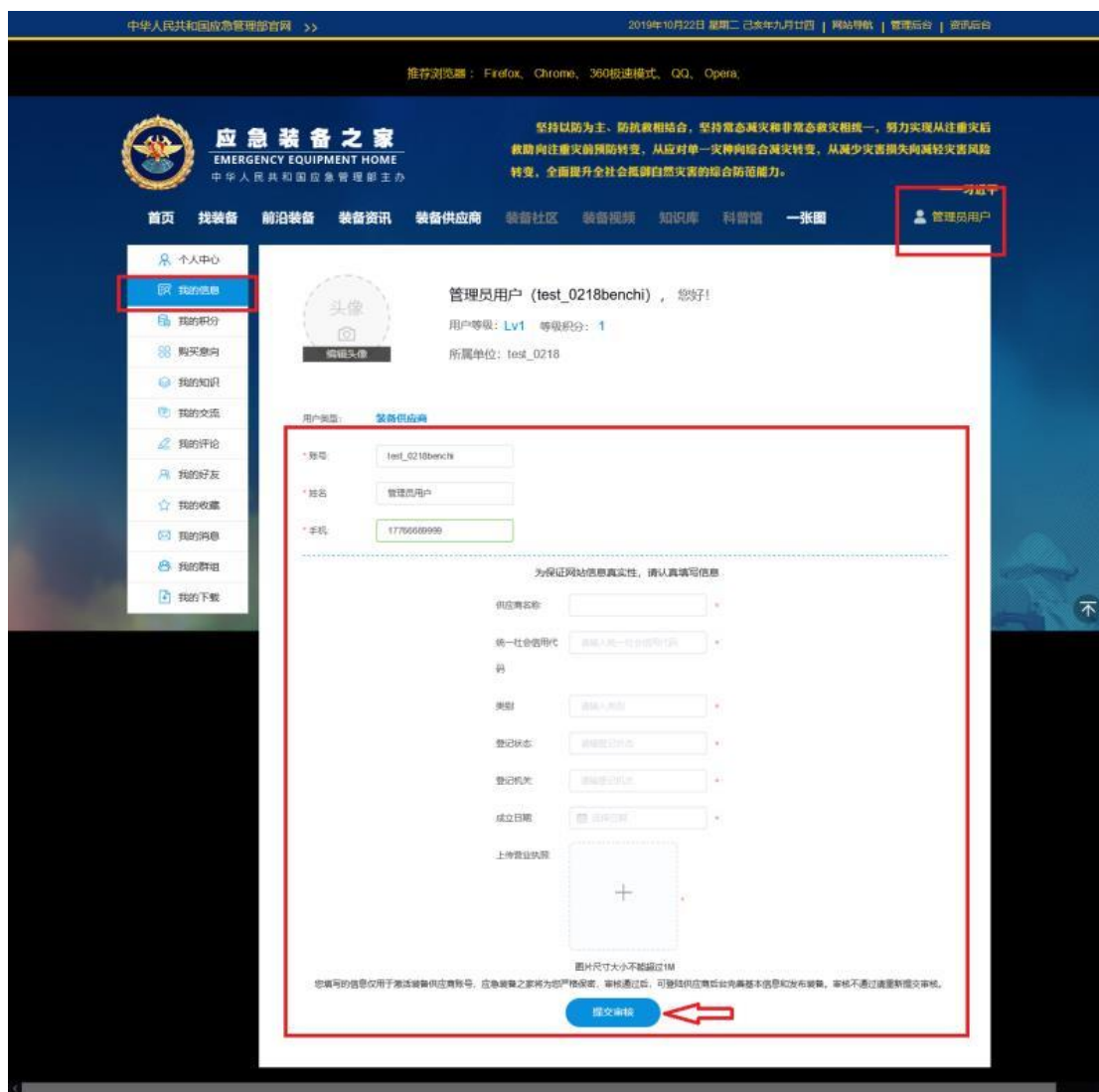
3 登陆

注册成功后，点击首页右上角的“登陆”，出现登陆界面：

输入正确的账号和密码完成登陆。

4 认证

登陆成功后，点击我的头像，点击“我的信息”，出现认证界面：



The screenshot shows the 'Emergency Equipment Home' (应急装备之家) website. The user is logged in as '管理员用户 (test_0218benchi)'. The page displays the user's profile and a certification form. The form includes fields for '账号' (Account), '姓名' (Name), '手机' (Mobile), '供应商名称' (Supplier Name), '统一社会信用代码' (Unified Social Credit Code), '类型' (Type), '登记状态' (Registration Status), '登记机关' (Registration Authority), and '成立日期' (Establishment Date). There is also a section for '上海营业执照' (Shanghai Business License) with a placeholder for an image. A red box highlights the form area, and a red arrow points to the '提交审核' (Submit for Review) button at the bottom.

填写完整信息进行提交认证。

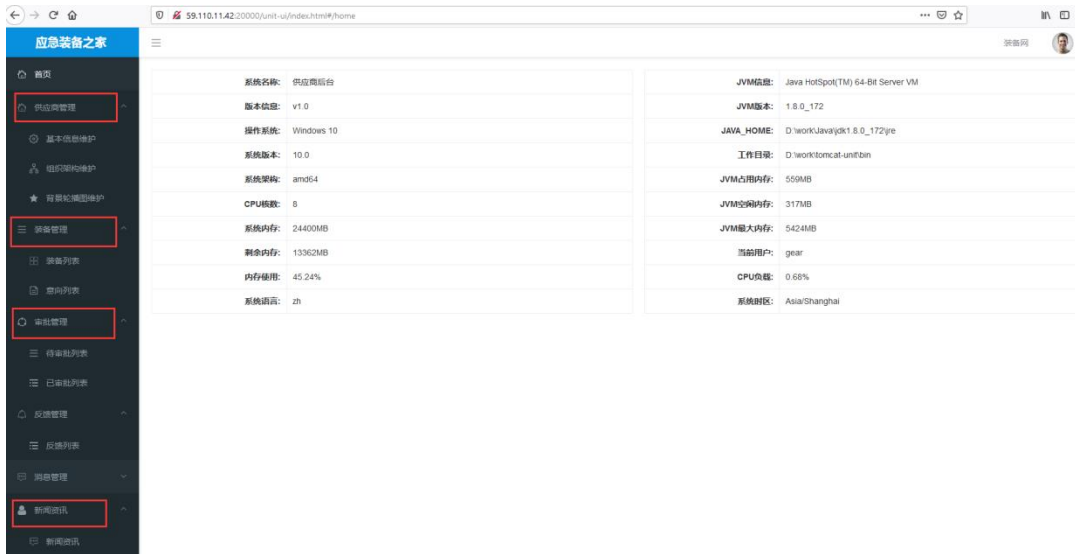
备注：只有经过认证审核通过后的企业才能登陆管理商后台继续后续操作。

5 供应商后台

通过认证的装备供应商用户，点击首页上方的“供应商后台”：



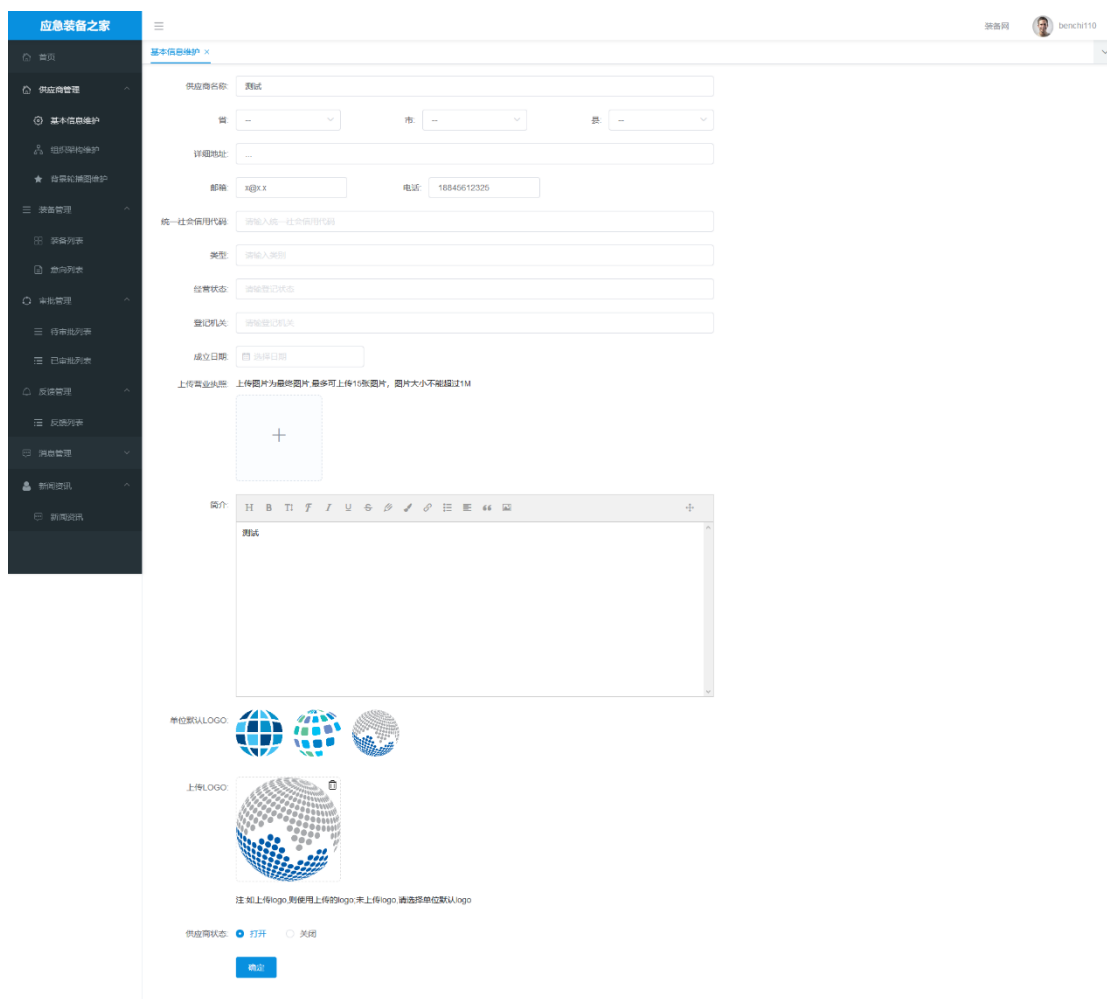
进入供应商后台得主页：



左侧为功能菜单栏，具体功能后面章节有详细叙述。

5.1 基本信息维护

点击左侧菜单栏的“供应商管理”中的“基本信息维护”：



完善供应商的基本信息，此信息在网站的“装备供应商”模块中展示。

5.2 组织架构维护

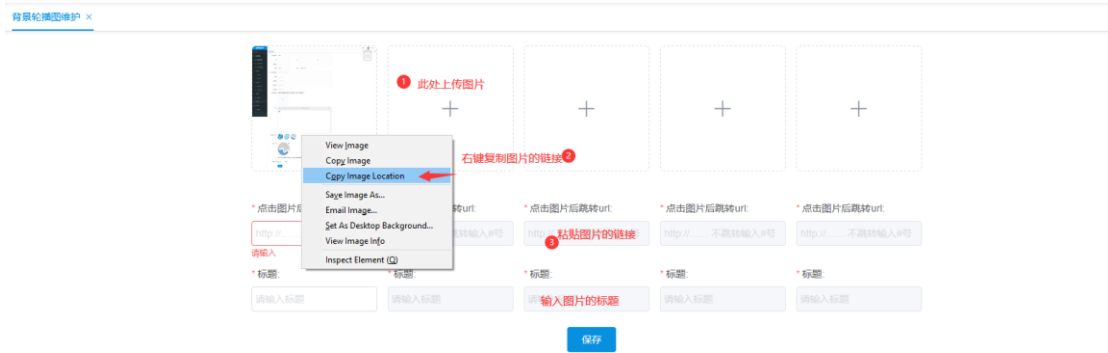
点击左侧菜单栏的“供应商管理”中的“组织架构维护”：



添加公司内部具体的组织架构信息。

5.3 背景轮播图维护

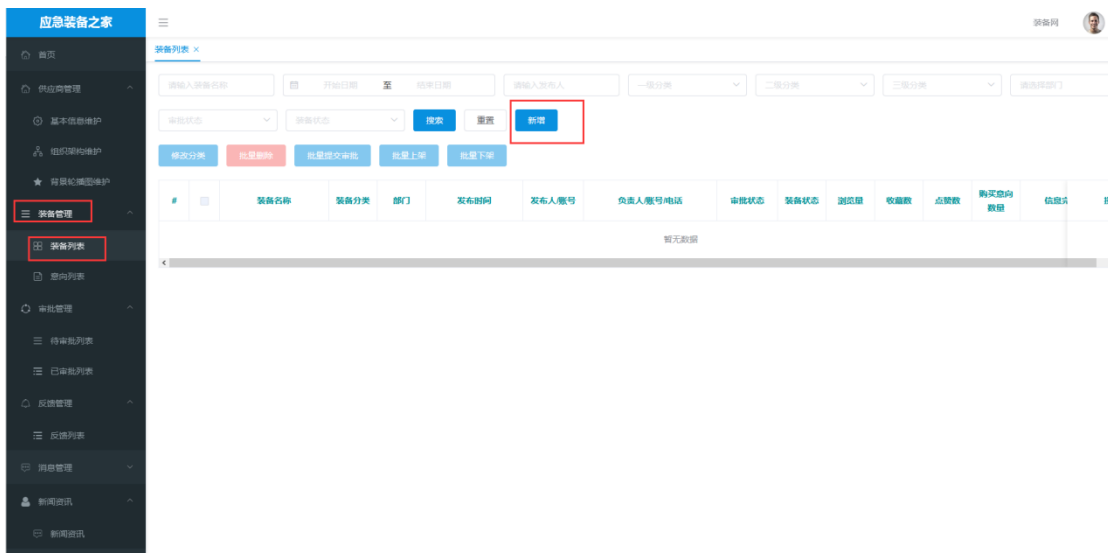
点击左侧菜单栏的“供应商管理”中的“背景轮播图维护”：

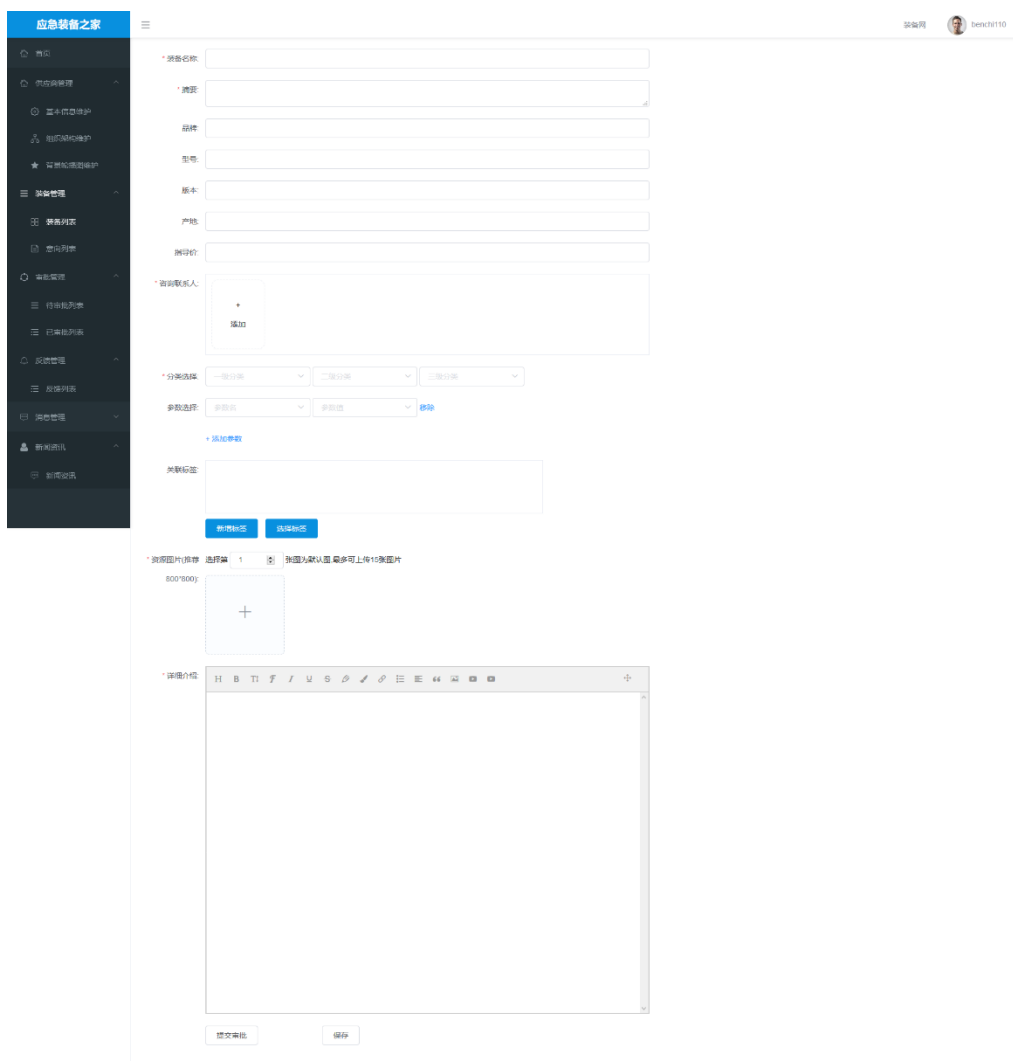


完善背景轮播图，此信息在网站的“装备供应商”模块展示。

5.4 装备管理

点击左侧菜单栏的“装备管理”中的“装备列表”，点击“新增”：





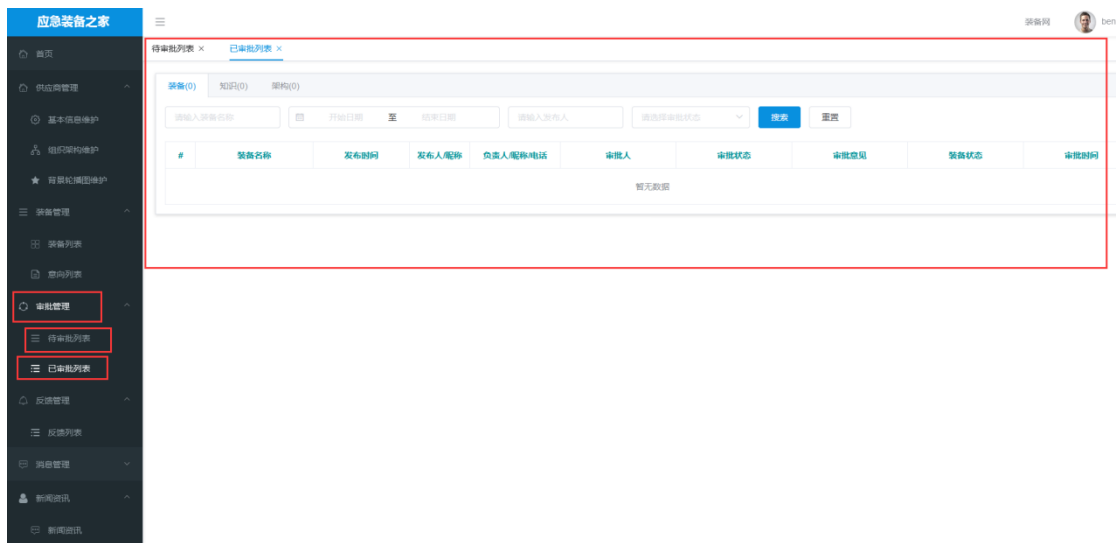
完善装备信息，并提交审批，审批通过的装备信息可在网站的“找装备”等模块中查看。

5.5 装备意向列表

点击左侧菜单栏的“装备管理”中的“意向列表”，可查看对装备有意向人的联系信息。

5.6 装备审批列表

点击左侧菜单栏的“审批管理”中的“待审批列表”，可查看待审批装备和审批未通过的装备，可以对未通过审批的装备信息进行修改，重新提交审批。



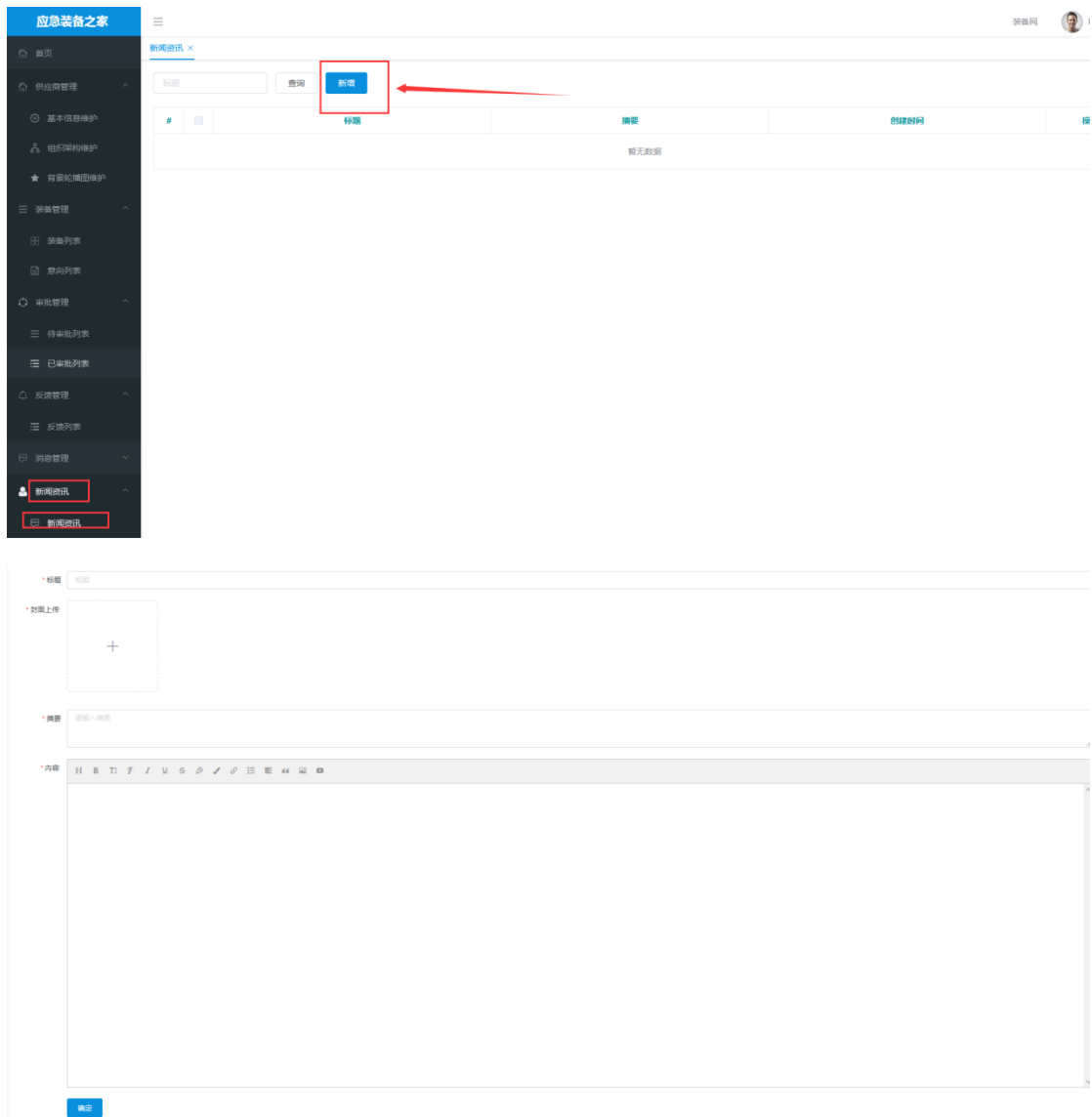
点击左侧菜单栏的“审批管理”中的“已完成列表”，可查看审批通过已经上架的装备。

5.7 反馈管理

点击左侧菜单栏的“反馈管理”中的“反馈列表”，可查看有关装备的反馈意见建议。

5.8 新闻资讯

点击左侧菜单栏的“新闻资讯”中的“新增”：



完善公司内部有关装备的新闻资讯内容，此信息在网站的“装备供应商”模块中展示。

抄送：厅领导。